






# ごみ収集曜日カレンダー

収集区域

駒木

「燃やすごみ」と「容器包装プラスチック」は、流山市家庭用指定ごみ袋に入れて出してください。

- ごみは収集日当日の朝8時30分までに集積所へ出してください。
- 資源物の収集曜日は集積所を管理している自治会・管理会社等へご確認ください。自治会・管理会社等が分かる場合は市ホームページで収集曜日をご確認いただけます。( )内はカレンダー表示例です

燃やすごみ(燃やす)	容器包装プラスチック(プ)	燃やさないごみ(X)	ペットボトル(ペ)	有害危険ごみ(有・危)
流山市家庭用指定ごみ袋	流山市家庭用指定ごみ袋	透明または中身が確認できる透明性を有するビニール袋		
 水切りにご協力ください。 枝はひもで縛って排出可。葉・枝は1回3袋(束)までを目安に。枝は長さ50cm、直径10cm以下に切って	 プラマークがついている物 ※マークがないプラスチック製品は、「燃やさないごみ」です。 軽くすすいで出してください。	 アルミホイール 電球・LED照明 ホースは50cm以下に切って。 石油ヒーターはタンクと油受皿の灯油を完全に抜き、晴れの日にしてください。	 PET マークがついている物 キャップ・ラベルは、はがして容器包装プラスチックへ	 モバイルバッテリー 蛍光灯 電子タバコ 品目ごとに袋を分けて出してください。 ※印は充電式製品で、充電池が外せない製品の例です。
毎週2回 火曜日と金曜日	毎週1回 木曜日	毎月2回 第1・第3の木曜日	毎月2回 第2・第4の木曜日	毎月2回 第1・3の水曜日

分別の詳細は「正しい分け方・出し方」(冊子)「さんあ〜る」(アプリ)へ

充電式小型家電製品の出し方  
充電池が外せる製品  
充電池が外せない製品

本体は燃やさないごみ  
充電池は販売店などのリサイクルBOXへ

本体ごと有害危険ごみ袋やメモ紙に「充電池入り」と書いて表示

ごみ減量・資源化・水切りにご協力を!  
クリーンセンター→04-7157-7411

流山市ホームページ  
※QRコードを使用する際、別途通信料がかかります。なお、一部使用できない機種があります。

ごみ分別促進アプリ「さんあ〜る」について



家庭ごみの正しい分け方・出し方



裏面もご覧ください

4月 April calendar grid with collection days indicated by colored cells.

5月 May calendar grid with collection days indicated by colored cells.

6月 June calendar grid with collection days indicated by colored cells.

7月 July calendar grid with collection days indicated by colored cells.

8月 August calendar grid with collection days indicated by colored cells.

9月 September calendar grid with collection days indicated by colored cells.

10月 October calendar grid with collection days indicated by colored cells.

11月 November calendar grid with collection days indicated by colored cells.

12月 December calendar grid with collection days indicated by colored cells.

1月 January calendar grid with collection days indicated by colored cells.

2月 February calendar grid with collection days indicated by colored cells.

3月 March calendar grid with collection days indicated by colored cells.